








- Fortsetzung -

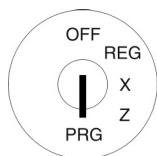
- |  | <b>Eingabe</b>  | <b>Display</b> |
|--|---|----------------|
| <ul style="list-style-type: none"> <li>Wechseln Sie mit den Tasten  und  zum Eingabebereich <b>BASIS W.:</b>.</li> </ul> |   | BASIS W.: 0    |
| <ul style="list-style-type: none"> <li>Geben Sie die Basiswährung ein.</li> </ul>  |    | BASIS W.: 1    |
| <ul style="list-style-type: none"> <li>Bestätigen Sie mit Taste <u>BAR</u>.</li> </ul>   |    | BASIS W.: 1    |
| <ul style="list-style-type: none"> <li>Beenden Sie die Programmierung durch Drücken der Taste <u>Zwischensumme</u>.</li> </ul>   |    |                |



### 5.15 Mehrwertsteuer programmieren













Es können 4 Mehrwertsteuersätze programmiert werden.

**Hinweis:** Ab Werk ist der Mehrwertsteuersatz 1 mit 19 % und der Mehrwertsteuersatz 2 mit 7 % schon vorprogrammiert. Wenn Sie mit diesen zwei Mehrwertsteuersätzen arbeiten können, brauchen Sie an dieser Stelle nichts mehr zu programmieren.

**Beispiel:** Mehrwertsteuersatz 3 soll 6 % betragen (Anzahl Dezimalstellen: 2 (Werkseinstellung)).



- Schlüsselschalter auf PRG.
- Programmiernummer 30** anwählen (siehe Kapitel 5.1.2).
- Bestätigen Sie mit Taste BAR.
- Wechseln Sie mit der Taste BAR den Mehrwertsteuerspeicherplatz.
- Wechseln Sie mit den Tasten  und  zum Eingabebereich [ ] **STEUERSATZ%**.
- Geben Sie über die numerischen Tasten den Mehrwertsteuersatz ein (mit Dezimalpunkt und mit Dezimalstellen).
- Bestätigen Sie mit Taste BAR.
- Beenden Sie die Programmierung durch Drücken der Taste Zwischensumme.

	<b>Eingabe</b>	<b>Display</b>				
	  	<table border="1"> <tr> <td>=STEUER NR</td> <td align="right">1- 1=</td> </tr> <tr> <td>19,00</td> <td align="right">STEUERSATZ%</td> </tr> </table>	=STEUER NR	1- 1=	19,00	STEUERSATZ%
=STEUER NR	1- 1=					
19,00	STEUERSATZ%					
		<table border="1"> <tr> <td>=STEUER NR</td> <td align="right">3- 1=</td> </tr> <tr> <td>0,00</td> <td align="right">STEUERSATZ%</td> </tr> </table>	=STEUER NR	3- 1=	0,00	STEUERSATZ%
=STEUER NR	3- 1=					
0,00	STEUERSATZ%					
	 					
	   	6,00 STEUERSATZ%				
		6,00 STEUERSATZ%				
						

**Hinweis:** Bei der Programmierung der Warengruppen wird die Mehrwertsteuer den Warengruppen zugeordnet. Nur wenn die Mehrwertsteuer auch den Warengruppen zugeordnet ist, wird die Mehrwertsteuersumme ausgewiesen und auf den Bons ausgedruckt.